

Società Italiana di Ortopedia
e Traumatologia Pediatrica



XXVII CONGRESSO NAZIONALE SITOP 2025



Con il patrocinio di



**Le fratture diafisarie in
traumatologia pediatrica**

**Le affezioni osteo-articolari
e il corretto timing: dall'età infantile
alla protesizzazione**

**Grand Hotel
Baia Verde**

Via Angelo Musco 8,
Aci Castello (Catania)

CATANIA

25 - 27 SETTEMBRE 2025

**Presidente del congresso
Prof. Vito Pavone**

Università degli Studi di Catania

Presidente onorario
Prof. Giuseppe Sessa

Segreteria scientifica

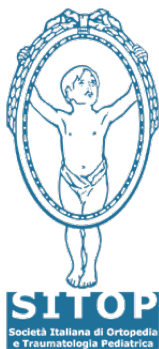
Gianluca Testa

Claudia de Cristo

Ludovico Lucenti

Alessia Caldaci

Marco Sapienza



XXVII CONGRESSO NAZIONALE SITOP 2025

LE FRATTURE DIAFISARIE IN TRAUMATOLOGIA PEDIATRICA

***LE AFFEZIONI OSTEO-ARTICOLARI E IL CORRETTO TIMING:
DALL'ETÀ INFANTILE ALLA PROTESIZZAZIONE***

CATANIA
25 - 27 SETTEMBRE 2025

Il Congresso della Società Italiana di Ortopedia e Traumatologia Pediatrica si terrà per la prima volta in Sicilia, a Catania, città storicamente crocevia di culture, che ha saputo integrare influenze diverse, divenendo un luogo di confronto e crescita culturale. La sua tradizione di condivisioni e accoglienza, e di vivace vita cittadina la rende il contesto ideale per ospitare eventi internazionali per uno scambio di conoscenze scientifiche ed esperienze umane.

Il Congresso sarà incentrato su due temi di fondamentale importanza per la disciplina: le fratture diafisarie in età pediatrica e le affezioni osteo-articolari, con particolare attenzione al corretto timing, dai primi trattamenti in età infantile fino alla protesizzazione.

Il primo tema, le fratture diafisarie nei bambini, verrà esplorato in profondità, considerando le specificità anatomiche e fisiologiche dell'età evolutiva e le implicazioni per il trattamento e la guarigione. Verranno presentate le ultime novità in termini di tecniche chirurgiche e protocolli terapeutici, con l'obiettivo di ottimizzare i risultati clinici e ridurre al minimo le temute complicanze.

Il secondo tema riguarderà le affezioni osteo-articolari, analizzando l'evoluzione di tali patologie dall'infanzia fino all'età adolescenziale, esaminando i vari approcci terapeutici dalla chirurgia di preservazione articolare all'intervento di sostituzione protesica del giovane. Saranno discussi i criteri per un corretto timing dei trattamenti e le ultime innovazioni nelle procedure chirurgiche, cruciali per garantire il miglior risultato funzionale possibile a questi pazienti dalle alte richieste funzionali.

Il punto centrale rimane che i pazienti giovani, grazie al loro dinamismo e vitalità, necessitano di soluzioni funzionali che soddisfino la loro esigenza di una qualità di vita ottimale; i trattamenti devono quindi combinare efficienza, durata e innovazione per assicurare il massimo nel loro quotidiano.

Il congresso vedrà la partecipazione di ortopedici di fama internazionale, che condivideranno le loro esperienze e conoscenze anche attraverso lectio magistralis sui temi più dibattuti.

Questi interventi offriranno un'opportunità unica di apprendimento e confronto per tutti i partecipanti, contribuendo a elevare ulteriormente il livello della pratica ortopedica pediatrica. Avranno luogo anche le sessioni di comunicazione aperte su argomenti vari in ortopedia e traumatologia, permettendo a tutti i partecipanti, giovani ed esperti, di condividere le loro esperienze. Siamo certi che questo congresso rappresenterà un'occasione imperdibile per aggiornarsi sulle più recenti innovazioni, per discutere dei temi più dibattuti, e per rafforzare la collaborazione tra specialisti provenienti da tutta Italia e non solo, con l'obiettivo di attrarre un numero sempre maggiore di giovani ortopedici e introdurli nel campo dell'Ortopedia Pediatrica.

Vi aspettiamo numerosi a Catania!



Presidente del Congresso
Prof. Vito Pavone

Presidente Onorario
Prof. Giuseppe Sessa


Segreteria Scientifica

Gianluca Testa, Claudia de Cristo, Ludovico Lucenti, Alessia Caldacì, Marco Sapienza


Giovedì 25 settembre 2025

TIME	SALA CONGRESSI (Piano -1)	SALA VERGA (Piano -1)	SALA BELVEDERE (Piano Terra) Desk Accredited e area sponsor
10:00	PRE - MEETING COURSE A.I.S.O.T. TRAUMA SCHOOL PED SESSION CORSO DI TRAUMATOLOGIA PEDIATRICA		Registrazione dei Partecipanti
13:00			
13:10			
13:45			
14:00	Saluto dei Presidenti e introduzione al XXVII CONGRESSO NAZIONALE S.I.T.O.P. 2025		
14:00	SESSIONE DI COMUNICAZIONI LIBERE PARELLELE	SESSIONE DI COMUNICAZIONI LIBERE PARELLELE	
16:20			
16:20	Coffee break nell'area espositiva 		
16:40	SESSIONE DI COMUNICAZIONI LIBERE PARELLELE	SESSIONE DI COMUNICAZIONI LIBERE PARELLELE	
19:00			
19:00	Chiusura dei lavori della giornata		

Venerdì 26 settembre 2025

TIME	SALA CONGRESSI (Piano -1)	SALA VERGA (Piano -1)	SALA BELVEDERE (Piano Terra) Area sponsor
09:00	MAIN TOPIC I: LE FRATTURE DIAFISARIE IN TRAUMATOLOGIA PEDIATRICA I SESSIONE: LE FRATTURE DIAFISARIE IN TRAUMATOLOGIA PEDIATRICA		
10:25			
10:25	Coffee break nell'area espositiva 		
10:40	MAIN TOPIC I: LE FRATTURE DIAFISARIE IN TRAUMATOLOGIA PEDIATRICA II SESSIONE: FRATTURE DIAFISARIE DI AVAMBRACCIO E MANO		
11:35			
11:35	Approfondimento Scientifico Il riassorbibile nel trattamento del piede piatto pediatrico		
12:05			
12:05	MAIN TOPIC I: LE FRATTURE DIAFISARIE IN TRAUMATOLOGIA PEDIATRICA III SESSIONE: LE FRATTURE DIAFISARIE DI FEMORE		
13:05			
13:05	Buffet Lunch		
14:00			
14:00	MAIN TOPIC I: LE FRATTURE DIAFISARIE IN TRAUMATOLOGIA PEDIATRICA IV SESSIONE: LE FRATTURE DIAFISARIE DI GAMBA		
14:55			
14:55	LETTURA MAGISTRALE Challenges in pediatric limb amputation		
15:10			

Venerdì 26 settembre 2025

TIME	SALA CONGRESSI (Piano -1)	SALA VERGA (Piano -1)	SALA BELVEDERE (Piano Terra)
15:10	Approfondimento Scientifico Novità nel trattamento delle patologie pediatriche degli arti inferiori con chiodi endomidollari		
15:40			
15:40	MAIN TOPIC II: LE AFFEZIONI OSTEO-ARTICOLARI E IL CORRETTO TIMING DALL'ETÀ INFANTILE ALLA PROTESIZZAZIONE V SESSIONE: LE AFFEZIONI OSTEO-ARTICOLARI DELLA SPALLA		
16:30	LETTURA MAGISTRALE Le instabilità di spalla e di ginocchio in età evolutiva		
16:30			
16:45	Approfondimento Scientifico ICA - Pandemie nascoste		
16:45			
17:30	MAIN TOPIC II: LE AFFEZIONI OSTEO-ARTICOLARI E IL CORRETTO TIMING DALL'ETÀ INFANTILE ALLA PROTESIZZAZIONE VI SESSIONE: LE AFFEZIONI OSTEO-ARTICOLARI DEL GOMITO E DEL POLSO		
18:25	ASSEMBLEA DEI SOCI S.I.T.O.P. 		
18:25			
19:00			
19:00	Chiusura dei lavori della giornata Cerimonia Inaugurale e Welcome Cocktail		

Sabato 27 settembre 2025

TIME	SALA CONGRESSI (Piano -1)	SALA VERGA (Piano -1)	SALA BELVEDERE (Piano Terra)
09:00	MAIN TOPIC II: LE AFFEZIONI OSTEO-ARTICOLARI E IL CORRETTO TIMING DALL'ETÀ INFANTILE ALLA PROTESIZZAZIONE VII SESSIONE: LE AFFEZIONI OSTEO-ARTICOLARI DELL'ANCA		10:30 - 11:30 Open coffee 
10:30			
11:00	MAIN TOPIC II: LE AFFEZIONI OSTEO-ARTICOLARI E IL CORRETTO TIMING DALL'ETÀ INFANTILE ALLA PROTESIZZAZIONE VIII SESSIONE: LA PROTESIZZAZIONE DELL'ANCA IN ETÀ EVOLUTIVA: TIPS AND TRICK		
11:00			
11:30	MAIN TOPIC II: LE AFFEZIONI OSTEO-ARTICOLARI E IL CORRETTO TIMING DALL'ETÀ INFANTILE ALLA PROTESIZZAZIONE IX SESSIONE: LE AFFEZIONI OSTEO-ARTICOLARI DEL GINOCCHIO		
11:30			
11:40	MAIN TOPIC II: LE AFFEZIONI OSTEO-ARTICOLARI E IL CORRETTO TIMING DALL'ETÀ INFANTILE ALLA PROTESIZZAZIONE X SESSIONE: LA PROTESIZZAZIONE DI GINOCCHIO NEL GIOVANE ADULTO: TIPS AND TRICKS		
11:40			
12:55	MAIN TOPIC II: LE AFFEZIONI OSTEO-ARTICOLARI E IL CORRETTO TIMING DALL'ETÀ INFANTILE ALLA PROTESIZZAZIONE XI SESSIONE: LE AFFEZIONI OSTEO-ARTICOLARI DELLA CAVIGLIA E DEL PIEDE		
12:55			
13:20	PREMIAZIONI		
13:20			
14:40			
14:40			
15:00			
15:00	Chiusura del Congresso e Compilazione del questionario ECM online		

FACULTY

			Pag.
Leonardo	Aldrichetti	Rovigo	19, 20
Cristian	Aletto	Roma	25
Domenico Costantino	Aloj	Vercelli	28
Antonio	Andreacchio	Milano	9, 27
Alessandro	Aprato	Torino	32
Chiara	Arrigoni	Genova	10, 28
Emanuela	Asunis	Napoli	13
Angelo Gabriele	Aulisa	Roma	31
Egidio Giovanni Filippo	Avarotti	Catania	22
Alberto	Balagna	Torino	12
Sebastiano	Barreca	Reggio Calabria	22
Giulia	Beltrame	Rozzano, MI	32
Giovanni	Beltrami	Firenze	33
Francesco	Benazzo	Brescia	34
Francesca Alzira	Bertini	Bolzano	15
Camilla	Bettuzzi	Firenze	30
Silvio	Boero	Genova	27, 32
Andrea	Borgo	Rovigo	32
Maryse	Bouchard	Toronto, Canada	34
Giulio	Bruno	Catania	20
Alessia	Caldaci	Catania	9, 24
Valeria	Calogero	Roma	25
Lawrence	Camarda	Palermo	22
Federico	Canavese	Genova	9, 29
Marco	Carbone	Trieste	28
Silvia	Careri	Roma	10
Salvatore	Caruso	Siracusa	14
Antonio	Casaburi	Napoli	28
Alessandro	Castagna	Rozzano, MI	30
Filippo	Castoldi	Orbassano, To	30
Nunzio	Catena	Genova	10, 31
Pietro	Cavaliere	Reggio Calabria	31, 33
Shunyou	Chen	China	27
Giorgia	Chisari	Catania	21
Pasquale	Cinnella	Torino	13
Erminia	Cofano	Catanzaro	22
Antonio	Colella	Bari	14, 28
Giuseppe	Condorelli	Catania	15
Fabrizio	Cortese	Rovereto, TN	28, 31
Andrea	Cosentino	Merano	26
Andrea Davide	Cossio	Monza	17
Pier Francesco	Costici	Roma	32
Mattia	Cravino	Torino	12, 27

			Pag.
Marco	Crippa	Monza	19, 20
Domenico	Curci	Milano	23
Claudia	De Cristo	Catania	9
Ferdinando	De Maio	Roma	27
Maurizio	De Pellegrin	Bergamo	32
Federica	De Rosa	Alessandria	31
Sergio	De Salvatore	Roma	13
Sara	De Salvo	Catania	25
Nando	De Sanctis	Salerno	32
Giovanni Luigi	Di Gennaro	Bologna	30
Angelo	Di Giunta	Catania	18
Alberto Corrado	Di Martino	Bologna	31, 33
Daniela	Dibello	Bari	9, 27, 28
Fabrizio	Donati	Roma	11, 33
Onofrio	Donzelli	Bologna	28
Francesco	Falciglia	Roma	31
Cesare	Faldini	Bologna	15, 33
Alessandro	Famoso	Catania	12
Pasquale	Farsetti	Roma	9, 27, 31
Giada	Fazio	Rovigo	20
Roberta	Ferrante	Catanzaro	21
Michela	Florio	Roma	23
Piero Vittorio	Frediani	Novara	29
Olimpio	Galasso	Salerno	32
Alberto	Galeotti	Firenze	17
Giorgio	Gasparini	Catanzaro	33
Luca	Gasperotti	Trento	11
Laura Serena	Giarratana	Milano	16
Antonio Pompilio	Gigante	Ancona	30
Cosimo	Gigante	Padova	33
Andrea	Giolitti	Torino	21
Marco	Giordano	Roma	31
Carmelo	Giudice	Torino	17, 24
Michele	Grasso	Bari	9
Pasquale	Guida	Napoli	27
Chiara	Guidetti	Torino	11
Nicola	Guindani	Bergamo	32
Gaetano	Gulino	Catania	12
Tony	Herring	Dallas, USA	29
Martina	Ilardo	Catania	16
Ernesto	Ippolito	Roma	27, 29
Simone	Lazzeri	Trento	28
Sebastiano	Lentini	Trento	24
Danilo	Leonetti	Messina	20

FACULTY

Pag.

Gianfranco	Longo	Catania	14
Francesco Maria	Lotito	Novara	27
Ludovico	Lucenti	Palermo	9, 10, 15
Giulio	Maccauro	Roma	29, 33, 34
Bruno	Magnan	Verona	34
Marina	Magnani	Bologna	20
Marco	Marcarelli	Torino	34
Michela	Marchetti	Catania	17
Massimo	Mariconda	Napoli	34
Daniela Alessia	Marletta	Messina	11
Martina	Marsiolo	Roma	12
Osvaldo	Mazza	Roma	12, 13
Antonio	Mazzotti	Bologna	28, 34
Antonio	Memeo	Milano	33
Domenico	Messina	Torino	12
Andrea	Micaglio	Santorso, Vi	16, 28
Enrico	Micciulli	Fiumicino	14, 27
Giuseppe	Milano	Brescia	30
Belinda	Misso	Pisa	13
Lucrezia	Montanari	Cailungo, San Marino	21
Maria Agata	Musumeci	Catania	22
Matteo	Nanni	Messina	15, 16
Susana	Neto	Porto, Portugal	10
Antonino	Niceforo	Catania	18
Carlo	Origo	Alessandria	28, 32
Francesco	Padovano	Modena	23
Gaetano	Pagnotta	Roma	33, 34
Osvaldo	Palmacci	Roma	29
Pierpaolo	Panebianco	Catania	9
Flora Maria Chiara	Panvini	Catania	19
Rocco	Papalia	Roma	33
Giacomo	Papotto	Catania	21, 24
Fabio	Pascarella	Roma	18
Vito	Pavone	Catania	9, 27, 29, 31
Luisella	Pedrotti	Pavia	31
Francesco	Pegreff	Enna	10
Laura	Peretto	Milano	33
Emanuele	Perricone	Catania	23
Pietro	Persiani	Roma	29
Giovanni	Pignatti	Bologna	30
Giorgio Santi	Pirrone	Catania	25
Nicola	Portinaro	Rozzano, MI	32
Filippo Maria Nicola	Randelli	Milano	32

Pag.

Pietro Simone	Randelli	Milano	30, 31
Anthony	Riccio	Dallas, USA	28
Silvia	Richetta	Milano	22
Maria	Rizzo	Napoli	16
Gino	Rocca	Bologna	33
Mario	Ronga	Novara	33
Pietro	Ruggieri	Padova	32
Arcangelo	Russo	Enna	18
Laura	Ruzzini	Roma	29
Silvia	Salera	Roma	9, 24
Vincenzo	Salini	Milano	32
Giovanni Carlo	Salvo	Catania	22
Elena Manuela	Samaila	Verona	34
Fabio	Sammartino	Catania	18
Ilaria	Sanzarelli	Messina	24
Marco	Sapienza	Catania	9, 16
Roberto	Schiavon	Santorso, VI	28
Giuseppe	Sessa	Catania	30
Daniele	Sini	Alessandria	16
Massimo Giovanni	Siracusa	Caltanissetta	14
Lorenza	Siracusano	Messina	9
Tommaso	Speciale Varsamis	Roma	26
Aleksandra	Strojna	Padova	23
Francesca Doina	Sturla	Bergamo	24
Rinaldo	Tambasco	Firenze	9, 24
Pasquale	Terrazzino	Palermo	14
Gianluca	Testa	Catania	9, 28
Renato Maria	Toniolo	Roma	28, 29
Paola	Torrisi	Catania	25
Paolo	Trezza	Milano	15
Giovanni	Trisolino	Bologna	11, 14, 34
Cosimo	Tudisco	Roma	33
Marco	Turati	Monza	18, 34
Giuseppe	Vena	Cosenza	20
Roberto	Ventimiglia	Taormina, ME	12
Fabio	Verdoni	Milano	9, 29, 31
Andrea	Vescio	Catanzaro	10
Marianna	Viotto	Bologna	18
Thomas	Wirth	Stoccarda	28
Lyu	Xuemin	Pechino, Cina	32
Luigi Massimo	Zagra	Milano	33



ASSOCIAZIONE ITALIANA SPECIALIZZANDI
DI ORTOPEDIA E TRAUMATOLOGIA



Salvatore Incorpora
Bambini sul capitello (1996),
olio su tela, collezione Nardone



XXVII CONGRESSO NAZIONALE SITOP

CATANIA 25-27 settembre 2025

PRE-MEETING COURSE



Segreteria
Organizzativa



info@lcfcongress.com
www.lcfcongress.com

PROGRAMMA PRE-MEETING

TRAUMA SCHOOL - PED SESSION
CORSO DI TRAUMATOLOGIA PEDIATRICA

RAZIONALE SCIENTIFICO

Il Corso sarà incentrato su un tema di fondamentale importanza per la disciplina: la traumatologia pediatrica. Ad una breve **lezione introduttiva** sulle generalità in traumatologia pediatrica, seguiranno **sessioni interattive** su casi clinici che consentiranno un più attivo e proficuo apprendimento. Il Corso è rivolto principalmente a futuri ortopedici che non si occupano esclusivamente di traumatologia pediatrica ma che ogni giorno nei turni di guardia di pronto soccorso si trovano ad affrontare pazienti in età evolutiva con lesioni traumatiche che richiedono skills da conoscere ed approfondire.

Sala Congressi

SESSIONE NON ECM

Presidente del Corso

Prof. Vito Pavone

Coordinatori Scientifici del Corso

Alessia Caldaci, Ludovico Lucenti, Marco Sapienza, Gianluca Testa

Segreteria Scientifica del Corso

Michele Grasso, Rinaldo Tambasco, Pierpaolo Panebianco, Lorenza Siracusano, Silvia Salera

Faculty

Antonio Andreacchio, Federico Canavese, Claudia De Cristo, Daniela Dibello, Pasquale Farsetti, Vito Pavone, Gianluca Testa, Fabio Verdoni

10:00 Registrazione dei Partecipanti
10:30

10:30 Presentazione del Corso
10:35 **Vito Pavone, Marco Sapienza**

10:35 Generalità in traumatologia pediatrica
11:00 **Gianluca Testa, Claudia De Cristo**

11:00 Casi clinici interattivi e tips and tricks con votazione della platea tramite cellulare
13:00 **Federico Canavese, Antonio Andreacchio, Pasquale Farsetti, Fabio Verdoni, Daniela Dibello**

13:00 Considerazioni finali
13:05 **Vito Pavone**

13:05 Q&A
13:10 **Silvia Salera**

Giovedì 25 settembre 2025**PROGRAMMA SCIENTIFICO**

XXVII CONGRESSO NAZIONALE S.I.T.O.P. 2025

10:30
13:00 Registrazione dei Partecipanti

13:45
14:00 Saluto ed introduzione al XXVII Congresso Nazionale S.I.T.O.P.

14:00
19:00 **SESSIONE DI COMUNICAZIONI LIBERE PARELLELE**

SESSIONE NON ECM

14:00
15:10 **I SESSIONE: MISCELLANEA, TUMORI, INFEZIONI, NEURORTOPEDIA**
Moderatori: **Ludovico Lucenti** (Palermo), **Francesco Pegreff** (Enna)
Andrea Vescio (Catanzaro)

14:00 **Abstract 1**
ID 71
Rabdomiosarcoma della mano in età pediatrica: revisione della letteratura e descrizione di un caso clinico
Chiara Arrigoni, N. Catena
UOSD Chirurgia della Mano e Microchirurgia Ricostruttiva - IRCCS Istituto Giannina Gaslini Genova

14:05 **Abstract 2**
ID 83
Proposta di nuovo Approccio Alle Esostosi Multiple in Sedi Anatomiche "Pericolose"
Nunzio Catena, C. Arrigoni, V. Camurri, S. Riganti, G. Marre' Brunenghi
IRCCS Istituto Giannina Gaslini Genova

14:10 **Abstract 3**
ID 18
Condroblastoma della testa del femore: approccio diretto all'anca senza lussazione
Silvia Careri, M. Florio, L. Basiglini, F. Falciglia, M. Giordano
Ospedale pediatrico Bambino Gesù

14:15 **Abstract 4**
ID 101
Uncommon Cause of Patellar Maltracking - Patellofemoral Osteochondroma: Case Report
Susana Neto, F. Silva, F. Pinho Costa, J. Freitas, R. Martins
Unidade Local Hospital São João - Porto, Portugal

14:20 **Abstract 5**

ID 113

Malattia delle Esostosi Multiple: età, chirurgia e qualità di vita - evidenze da uno studio trasversale

Giovanni Trisolino¹, M. Boarini², M. Tremosini², A. Di Cecco², M. Gnoli², E. Brizola², M. Mordenti², E. Pedrini², M. Locatelli², M. Lanza², D. Antonioli¹, G. Gallone¹, G. Rocca¹, E. L. Staals³, L. Sangiorgi²

^[1] Sc Ortopedia E Traumatologia Pediatrica - Irccs Istituto Ortopedico Rizzoli - Bologna

^[2] Sc Malattie Rare Scheletriche - Irccs Istituto Ortopedico Rizzoli - Bologna

^[3] Sc III Clinica Ortopedica E Traumatologica A Prevalente Indirizzo Oncologico - Irccs Istituto Ortopedico Rizzoli - Bologna

14:25

14:40

Discussione

14:40 **Abstract 6**

ID 86

Le fratture degli arti inferiori in pazienti affetti da paralisi cerebrale infantile

Fabrizio Donati, R. Russo, P. Maglion, L. Ruzzini, P.F.Costici

Ospedale Pediatrico Bambino Gesù - UOC di Ortopedia, Palidoro (Roma)

14:45 **Abstract 7**

ID 97

Triplce artrodesi nel paziente con paralisi cerebrale ambulante - risultati a lungo termine

Chiara Guidetti, L. Montanari, A. L. Simon, A. Presedo

Hopital Robert Debrè - Ospedale Infantile Regina Margherita

14:50 **Abstract 8**

ID 80

Mutazione TNNT3 in una Famiglia con Artrogriposi Distale Tipo 2B

Daniela Marletta³, D. Kraft¹, N. Otomo², R. Hartman¹, K. Wise^{1,2}, J. Rios^{1,2}, A. I Riccio^{1,2}

^[1] Scottish Rite for Children; Dallas, TX, USA.

^[2] UTSW, Dallas, Texas, USA.

^[3] Università degli studi di Messina, Messina, Italy

14:55 **Abstract 9**

ID 39

Artrite settica dell'articolazione sternoclaveare: iter diagnostico e trattamento in due casi consecutivi di una localizzazione rara di infezione articolare

Luca Gasperotti, S. Lentini, S. Lazzeri

Ortopedia e Traumatologia Pediatrica - APSS Ospedale Santa Chiara, Trento

15:00

15:10

Discussione

Giovedì 25 settembre 2025

Sala Congressi

15:10

16:20

II SESSIONE: RACHIDE

Moderatori: Alessandro Famoso (Catania), **Gaetano Gulino** (Catania)
Roberto Ventimiglia (Taormina, ME)

15:10

Abstract 1

ID 33

Il test di Risser è utile per determinare l'inizio dello svezzamento dal corsetto nel trattamento conservativo della scoliosi idiopatica?

Martina Marsiolo¹, A.G. Aulisa^{1,2}, A. Poggiaroni¹, D. Bandinelli¹, F. Falciglia¹

^[1] Ospedale pediatrico bambino Gesù di Roma UOC traumatologia IRCSS,

^[2] Università degli studi di Cassino e del Lazio Meridionale

15:15

Abstract 2

ID 40

I Busti Gessati Nel Trattamento Delle Scoliosi Idiopatiche Dell'adolescente: Storia O Attualità?

Domenico Messina, M. Cravino, G. Gargiulo, M. Girardo, P. Cinnella

CTO - TORINO REGINA MARGHERITA

15:20

Abstract 3

ID 89

Trattamento della cifoscoliosi nella neurofibromatosi tipo 1

Osvaldo Mazza, M. Crostelli, C. Iorio, F. Tundo,
Francesca Manfroni

Ospedale Pediatrico Bambino Gesù

15:25

Abstract 4

ID 11

La tecnica di stabilizzazione bipolare con growing rod meccaniche automatiche nelle scoliosi neuromuscolari: risultati a 3 anni

Mattia Cravino, P. Cinnella, A. Balagna, A. Lorenzi, A. Aprato

Ospedale Infantile Regina Margherita – Torino

15:30

Abstract 5

ID 10

Instabilità cervicale in pazienti pediatriche affetti da trisomia 21, ruolo dello screening e definizione radiografica, confronto con sublussazioni atloepistrotomie e pazienti sani

Alberto Balagna, S. Spolaore, M. Cravino, L. Blasi, M. Moretti, P. Cinnella,
A. Aprato

Università degli studi di Torino

15:35

15:50

Discussione

15:50 **Abstract 6**

ID 13

Trattamento chirurgico Delle Scoliosi Idiopatiche Dell'adolescente Lenke 1, 2 E 3 > 90° Con Strumentazioni Di Terza Generazione: Indicazioni E Strategie Correttive

Pasquale Cinnella, M Cravino, A Balagna, D Messina, G. Gargiulo, A. Aprato
Ospedale Infantile Regina Margherita

15:55 **Abstract 7**

ID 100

Risultati E Complicanze Dei Traditional Growing Rods In Pazienti Con Scoliosi A Insorgenza Precoce Non Idiopatica

Belinda Misso, E. Giannarelli, M.B. Michelis, M. Formica, P.D. Parchi, F. Canavese
*IRCCS Istituto Giannina Gaslini, UO Ortopedia e Traumatologia,
IRCCS Ospedale Policlinico San Martino
UO Clinica Ortopedica AOUP Cisanello
UO Ortopedia e Traumatologia, Pisa*

16:00 **Abstract 8**

ID 87

Strumentario Bipolare ad allungamento automatico nel trattamento delle deformità vertebrali neurogene ad esordio precoce in pazienti non deambulanti

Osvaldo Mazza, M. Crostelli, F. Manfroni, F. Tundo, C. Iorio
Ospedale Pediatrico Bambino Gesù

16:05 **Abstract 9**

ID 68

Comparazione tra Rilascio Anteriore-Trazione con Halo-Fusione Spinale Posteriore e Rilascio Posteriore-Trazione con Halo-Fusione Spinale Posteriore rispetto alla Fusione Spinale Posteriore in un Unico Step per Scoliosi Pediatriche Severe (>90° Cobb): Studio Monocentrico di 6 Anni

Sergio De Salvatore, P. Brigato, L. Oggiano, D. Palombi, S.Sessa, U.G. Longo, L. Ruzzini, P.F. Costici
*Bambino Gesù Ospedale Pediatrico – Palidoro
Campus Bio-Medico di Roma*

16:10 **Abstract 10**

ID 122

Selezione del LIV nella chirurgia della scoliosi idiopatica dell'adolescente: confronto tra artrodesi selettiva e artrodesi standard

Emanuela Asunis¹, R. Nicotra¹, A. Rubino², F. Vitulli³, A. Casaburi¹, S. Carbone¹, L. Carbone¹, G. Colella¹

¹UOC Ortopedia e Traumatologia, AORN Santobono Pausilipon, Napoli, Italia

²UOC Neurofisiologia, AORN Santobono Pausilipon, Napoli, Italia

³UOC Neurochirurgia, AORN Santobono Pausilipon, Napoli, Italia

16:15

16:25

Discussione

16:25

16:40

Coffee break



Giovedì 25 settembre 2025

Sala Congressi

16:40 **III SESSIONE: ANCA**17:50 **Moderatori: Gianfranco Longo** (Catania), **Salvatore Caruso** (Siracusa)
Massimo Giovanni Siracusa (Caltanissetta)16:40 **Abstract 1****ID 5**

L'aumentata diffusione dell'ecografia dell'anca può realmente ridurre il numero di displasie congenite che necessitano di interventi di riduzione chiusa e/o aperta? Analisi dei dati in un-Centro Ortopedico di riferimento

Enrico Micciulli, D. Lardo*OPBG-Palidoro, Università degli Studi "Tor Vergata"*16:45 **Abstract 2****ID 84**

Il benessere psicosociale dei genitori di bambini affetti da DE

Antonio Colella¹, A. Loconsole², M. Salvemini¹, C. Amati¹, M. Miolla¹, D. Dibello¹^[1] U.O.C. Ortopedia e Traumatologia Pediatrica Ospedale Pediatrico Giovanni XXIII Bari^[2] Psicoterapia Cognitiva, A.I.P.C., Bari16:50 **Abstract 3****ID 104**

Gli Esiti Delle Patologie Ortopediche Pediatriche D'anca: Quali Sono Gli Outcomes Dei Pazienti Trattati In Eta' Adulta Con Protesizzazione?

Pasquale Terrazzino*, G. Segreto*, G.M. Gallo*, C. Puglisi*, L. Lucenti*, L. Camarda*

* Dipartimento di Medicina di Precisione in Area Medica, Chirurgica e Critica

(MePreCC), Università degli Studi di Palermo – Policlinico Giaccone

16:55 **Abstract 4****ID 117**

Protesi totale d'anca con accoppiamento ceramica-ceramica non cementata in pazienti pediatrici e adolescenti: update su risultati clinici, radiografici e sopravvivenza dell'impianto

Giovanni Trisolino¹, A. Manca¹, L. Marchesini Reggiani¹, D. Dallari², F. Traina³, A. Mazzotti⁴, C. Faldini⁴, G. Rocca¹^[1] Sc Ortopedia E Traumatologia Pediatrica - Irccs Istituto Ortopedico Rizzoli – Bologna^[2] Sc Chirurgia Ortopedica Ricostruttiva Tecniche Innovative - Banca Del Tessuto Muscoloscheletrico (Btm) - Irccs Istituto Ortopedico Rizzoli – Bologna^[3] Sc Ortopedia-Traumatologia E Chirurgia Protesica E Dei Reimpianti D'anca E Di Ginocchio Irccs Istituto Ortopedico Rizzoli – Bologna^[4] Sc I Clinica Ortopedica E Traumatologica - Irccs Istituto Ortopedico Rizzoli – Bologna

17:00 **Abstract 5**

ID 121

Protesi totale d'anca nel giovane paziente: indicazioni, controversie e casistica di 21 casi in età adolescenziale e giovanile

Paolo Trezza, M. Nicoletti, S. Lado, A. Memeo

UOC di Ortopedia e Traumatologia Pediatrica dell'ASST PINI-CTO di Milano

17:05

17:20

Discussione

17:20 **Abstract 6**

ID 103

L'inquadramento diagnostico dell'epifisiolisi: differenze d'approccio tra l'ortopedico e l'ortopedico pediatrico

Ludovico Lucenti, P. Terrazzino, M. Zinna, A. Cuccia, D. Giardina, F. Bosco, L. Camarda

Ospedale Santa Maria della Misericordia, AULSS5 Polesana

Dipartimento di Medicina di Precisione in Area Medica, Chirurgica e Critica (MePreCC),

Università degli Studi di Palermo – Policlinico Giaccone

17:25 **Abstract 7**

ID 27

Osteotomia sottocapitata con planning 3D e mascherine di taglio custom-made per il trattamento dell'epifisiolisi stabile di grado severo

Matteo Nanni, I. Sanzarelli, D. Marletta, S. Calaciura, R. Priolo, D. Leonetti

Università degli Studi di Messina - AOU Gaetano Martino

17:30 **Abstract 8**

ID 108

Risultati a medio-lungo termine della Vascular-Sparing Subcapital Osteotomy (VASSCO) nei pazienti affetti da epifisiolisi cronica

Cesare Faldini¹, F. Traina¹, A.C. Di Martino¹, A. Mazzotti¹, G. Geraci¹, M. Brunello¹, N. Stefanini¹, G. Trisolino², G. Rocca²

^[1] *Clinica Ortopedica e Traumatologica I, IRCCS Istituto Ortopedico Rizzoli, Università di Bologna*

^[2] *Ortopedia e Traumatologia Pediatrica, IRCCS Istituto Ortopedico Rizzoli, Bologna*

17:35 **Abstract 9**

ID 102

La gestione delle sinoviti transitorie dell'arto inferiore nei bambini: esperienza altoatesina

Francesca Alzira Bertini¹, T. Bullmann¹, F. Bassani², L. Battisti², M. Kurt Memminger

^[1] *Dipartimento di Ortopedia e Traumatologia, Ospedale di Bolzano, 39100 Bolzano, Italia*

^[2] *Dipartimento di Pediatria, Ospedale di Bolzano, 39100 Bolzano, Italia*

17:40

17:50

Discussione

17:50

19:00

IV SESSIONE: PIEDE – ARTO INFERIORE

Moderatori: **Giuseppe Condorelli** (Catania), **Marco Sapienza** (Catania)

Matteo Nanni (Messina)

17:50 Abstract 1

ID 42

Gestione del Piede Torto Congenito severo: quando il Metodo Ponseti non basta

Maria Rizzo, A. Chirico, G. Baldi, F. Di Tella, S. Pennacchio, D. Romano, F.M. Lotito

Università "Federico II" di Napoli

17:55 Abstract 2

ID 14

La recidiva in equinismo del PTC: la morfologia del domo astragalico si modifica dopo emiepifisiodesi anteriore?

L.S. Giarratana¹, C. Di Grigoli¹, G. Croci², S., F. Caruggi², S. Monforte¹, A. Andreacchio¹

¹*Ospedale dei Bambini "Vittore Buzzi", Milano*

²*Dipartimento di Fisica "G.Occhialini", Università di Milano Bicocca, Milan, Italy*

18:00 Abstract 3

ID 17

Correzione Di Ptc Inveterato Bilaterale Mediante Esapode In Pz Artrogripotica

Daniele Sini, F. De Rosa, C. Lazzotti, C. Origo

Ospedale Infantile Alessandria

18:05 Abstract 4

ID 51

Efficacia di un nuovo protocollo di esercizi per il piede piatto-valgo giovanile e adolescenziale: uno studio caso controllo

Martina Ilardo, G. Testa, G. Sicari, F. Roggio, M. Sapienza, F. Raciti, G. Musumeci, V. Pavone

Dipartimento di Chirurgia Generale e Specialità Medico-Chirurgiche,

Sezione di Ortopedia e Traumatologia, P.O. "Policlinico Gaspare Rodolico, Università di Catania"

18:10 Abstract 5

ID 93

Endortesi mobile per la correzione del piede piatto: la nostra esperienza

Andrea Micaglio, V. Luppi, S. Cimino, R. Schiavon

Ospedale di Santorso - Alto Vicentino

18:15

18:30

Discussione

18:30 **Abstract 6**

ID 30

Utilizzo di eight plate per la correzione di ginocchio varo/valgo idiopatico. Stiamo "normalizzando" il ginocchio?

Alberto Galeotti¹, V. Francesco², T. Rinaldo², Z. Alessandro¹, B. Giovanni¹

^[1] Azienda Ospedaliera Universitaria Meyer IRCCS, SOC Ortopedia e Traumatologia Pediatrica, Firenze

^[2] Scuola di Specializzazione in Ortopedia e Traumatologia, Università degli Studi di Firenze

18:35 **Abstract 7**

ID 44

Osteotomie derotative di femore e tibia nel paziente pediatrico: studio retrospettivo sull'outcome clinico, funzionale e radiografico di una coorte monocentrica di 36 pazienti trattati chirurgicamente

Carmelo Giudice, M. Griffa, A. Audisio, S. Spolaore, M. Paonessa, A. Aprato

Città della salute e della scienza di Torino

Ospedale infantile Regina Margherita

18:40 **Abstract 8**

ID 9

Uso del fissatore esterno esapodalico per l'allungamento degli arti nei pazienti con bassa statura: una revisione sistematica degli ultimi 20 anni

Michela Marchetti, G. Testa, M. Sapienza, M. Ilardo, V. Pavone

Dipartimento Medico-Chirurgico in Ortopedia

18:45 **Abstract 9**

ID 56

Inchiodamento telescopico endomidollare della tibia con accesso soprapatellare sotto guida artroscopica in paziente di 4 anni affetto da Osteogenesi Imperfecta (OI) tipo I: una innovativa tecnica chirurgica

Andrea Davide Cossio¹, J. Gorla^{1,3,4}, P. Persiani², M. Turati^{1,3,4,5}, G. Leone¹, M. Crippa^{1,3,4}, C. Lazzareschi^{1,3}, G. Zatti^{1,3}

^[1] Dipartimento di Ortopedia, Fondazione IRCCS San Gerardo dei Tintori, Monza, Italia

^[2] Dipartimento di Scienze Anatomiche, Istologiche, Medico Legali e dell'Apparato Locomotore.

Facoltà di Farmacia e Medicina, "Sapienza" Università di Roma, Roma, Italia

^[3] Scuola di Medicina e Chirurgia, Università di Milano-Bicocca, Monza, Italia

^[4] Centro Transalpino di Medicina e Chirurgia dello Sport Pediatrico,

Università di Milano-Bicocca- Hospital Couple Enfant, Monza (Italia) - Grenoble (Francia)

^[5] Dipartimento di Chirurgia Ortopedica Pediatrica, Hospital Couple Enfant,

Grenoble Alpes University, Grenoble, Francia

18:50

19:00

Discussione

Giovedì 25 settembre 2025

Sala Verga

14:00

15:10

I SESSIONE: SPORT MEDICINE**Moderatori: Angelo Di Giunta** (Catania), **Antonino Niceforo** (Catania)**Arcangelo Russo** (Enna)

14:00

Abstract 1**ID 92**

Trattamento chirurgico della lesione del legamento crociato anteriore in pazienti pediatrici: risultati a medio termine con tecnica all-inside

Fabio Pascarella, D. Mascello, F. Donati, M. Salvini, L. Ruzzini, P.F. Costici

Ospedale Pediatrico Bambino Gesù - Palidoro (Roma)

14:05

Abstract 2**ID 91**

Tecnica di cambio di direzione dei giocatori di calcio dopo ricostruzione del legamento crociato anteriore: uno studio Matched Control sul campo

Marianna Viotto¹, S. Di Paolo², M. Mendicino², A. Grassi², G. Rocca¹, S. Zaffagnini²

^[1] Paediatric Orthopaedic and Traumatology Department, IRCCS Rizzoli Orthopaedic Institute, Bologna, Italy

^[2] 2nd Orthopaedic and Traumatological Clinic, IRCCS Rizzoli Orthopaedic Institute, Bologna, Italy

14:10

Abstract 3**ID 21**

La riparazione artroscopica delle lesioni prossimali del Legamento Crociato Anteriore nei bambini Tanner 1-2

Marco Turati^{1,2,3,4}, M. Crippa^{1,2,3}, L. Rigamonti⁵, M. Piatti⁵, D. Gaddi⁵, A. Cossio¹, M. Gorla¹, G. Zatti^{1,2}, M. Bighi^{2,3,5}

^[1] Dipartimento di Ortopedia, Fondazione IRCCS San Gerardo dei Tintori, Monza, Italia

^[2] Scuola di Medicina e Chirurgia, Università di Milano-Bicocca, Monza, Italia

^[3] Centro Transalpino di Medicina e Chirurgia dello Sport Pediatrico,

Università di Milano-Bicocca- Hospital Couple Enfant, Monza (Italia) - Grenoble (Francia)

^[4] Dipartimento di Chirurgia Ortopedica Pediatrica, Hospital Couple Enfant,

Grenoble Alpes University, Grenoble, Francia

^[5] Dipartimento di Ortopedia, Policlinico San Pietro, Ponte San Pietro, Italia

14:15

Abstract 4**ID 78**

Risultati Clinici, Funzionali e Dolore residuo dopo Meniscectomia Artroscopica selettiva nei Pazienti Pediatrici e Adolescenti affetti da Menisco Discoide: La nostra esperienza

Fabio Sammartino¹, G.M. Zerbito², G. Niceforo¹, A. Niceforo¹, V. Pavone²

^[1] Casa di Cura Mater Dei Catania

^[2] AOU Policlinico G. Rodolico - Clinica Ortopedica

14:20 **Abstract 5**

ID 19

Analisi dei trend sulle procedure artroscopiche pediatriche in Europa negli ultimi 20 anni

Marco Crippa^{1,3}, M. Turati^{1,4}, N. Nicolaou⁵, E. Tassistro^{6,7}, J. Sinikumpu⁸, A. Courvoisier^{3,4}, M. Mumme⁹, J. Duarte¹⁰, M. Thüsing¹¹, M. Bigoni^{12,3,12}, F. Accadbled¹³

^[1] Dipartimento di Ortopedia, Fondazione IRCCS San Gerardo dei Tintori, Monza, Italia

^[2] Scuola di Medicina e Chirurgia, Università di Milano-Bicocca, Monza, Italia

^[3] Centro Transalpino di Medicina e Chirurgia dello Sport Pediatrico, Università di Milano-Bicocca - Hospital Couple Enfant, Monza (Italia) - Grenoble (Francia)

^[4] Dipartimento di Chirurgia Ortopedica Pediatrica, Hospital Couple Enfant, Grenoble Alpes University, Grenoble, Francia

^[5] Sheffield Children's Hospital, Sheffield Children's NHS Foundation Trust, Sheffield, Inghilterra

^[6] Biostatistica ed Epidemiologia Clinica, Fondazione IRCCS San Gerardo dei Tintori, Monza, Italia

^[7] Bicocca Center of Bioinformatics, Biostatistics and Bioimaging (B4 centre) Scuola di Medicina e Chirurgia, Università di Milano-Bicocca, Monza, Italia

^[8] Dipartimento di Chirurgia Ortopedica Pediatrica, Research Unit of Clinical Medicine, Oulu University Hospital and University of Oulu, Oulu, Finlandia

^[9] Dipartimento di Chirurgia e Dipartimento di Biomedicina, University Hospital Basel, University of Basel, Svizzera / Unità di Ortopedia, University Children's Hospital, Basilea, Svizzera

^[10] Dipartimento di Chirurgia Ortopedica, Hospital Universitario de Navarra, Pamplona, Spagna

^[11] Dipartimento di Chirurgia Ortopedica Pediatrica, CUF Descobertas Hospital, Lisbon, Portogallo

^[12] Dipartimento di Chirurgia Ortopedica, Policlinico San Pietro, Ponte San Pietro, Italia

^[13] Dipartimento di Chirurgia Ortopedica Pediatrica, Hôpital des Enfants de Toulouse, Toulouse, Francia

14:25 **Discussione**

14:40

14:40 **Abstract 6**

ID 65

Ricostruzione del legamento patello femorale mediale e ricostruzione del legamento patello tibiale mediale con autograft di gracile e semitendinoso: la nostra esperienza in un paziente pediatrico con severi episodi di lussazioni ricorrenti di rotula

Flora Maria Chiara Panvini¹, G. Zappalà², C. Garcia Parra², M. Delmedico, F. Poggioli, F. Chiodini², G. Testa¹, V. Pavone¹

^[1] AOU Policlinico G. Rodolico- San Marco (Catania)

^[2] ASST Papa Giovanni XXIII, Bergamo

14:45 **Abstract 7**

ID 25

Osteocondrite dissecante giovanile: case report di trattamento di revisione dopo fallimento chirurgico

Leonardo Aldrighetti, G. Fazio, S. Citterio, A. Borgo

U.O.C Ortopedia e Traumatologia Santa Maria della Misericordia Rovigo

Giovedì 25 settembre 2025

14:50 **Abstract 8**
ID 24

Trattamento Chirurgico di Lussazione Recidivante di Rotula in adolescente con Ginocchio Valgo: Caso Clinico e Risultati Preliminari

Leonardo Aldrighetti, G. Fazio, S. Citterio, A. Borgo

U.O.C Ortopedia e Traumatologia Santa Maria della Misericordia Rovigo

14:55 **Abstract 9**
ID 20

Caratterizzazione della partecipazione sportiva negli individui con Sindrome di Down

Marco Crippa^{1,3}, Y.A. Nicula², A. Quarti², A. Cossio¹, G. Leone¹, G. Trisolino⁴, G. Galimberti⁵, M. Bigoni^{2,3,7}, G. Zatti^{1,2}, M. Turati^{1,2,3,6}

^[1] Dipartimento di Ortopedia, Fondazione IRCCS San Gerardo dei Tintori, Monza, Italia

^[2] Scuola di Medicina e Chirurgia, Università di Milano-Bicocca, Monza, Italia

^[3] Centro Transalpino di Medicina e Chirurgia dello Sport Pediatrico, Università di Milano-Bicocca-Hospital Couple Enfant, Monza (Italia) - Grenoble (Francia)

^[4] Unità di Ortopedia e Traumatologia Pediatrica, IRCCS Istituto Ortopedico Rizzoli, Bologna, Italia

^[5] Dipartimento di Informatica, Università degli Studi di Milano, Milano, Italia

^[6] Dipartimento di Chirurgia Ortopedica Pediatrica, Hospital Couple Enfant, Grenoble Alpes University, Grenoble, Francia

^[7] Dipartimento di Ortopedia, Policlinico San Pietro, Ponte San Pietro, Italia

15:00
15:10 Discussione

Sala Verga

15:10 **II SESSIONE: TRAUMA 1**

16:20 **Moderatori: Danilo Leonetti** (Messina), **Giulio Bruno** (Catania)
Giuseppe Vena (Cosenza)

15:10 **Abstract 1**
ID 72

Fratture in età pediatrica trattate con tecniche di sintesi comunemente impiegate nell'adulto

Giada Fazio, A. Borgo, L. Aldrighetti, S. Citterio

U.O.C Ortopedia e Traumatologia Santa Maria della Misericordia Rovigo

15:15 **Abstract 2**
ID 105

Le fratture dell'omero prossimale, studio retrospettivo sugli esiti del trattamento cruento versus incruento in età pediatrica

Marina Magnani¹, A. Depaoli², C. Racano¹, G. Rocca¹

^[1] Ortopedia e Traumatologia Pediatrica – IRCCS Istituto Ortopedico Rizzoli – Bologna

^[2] Ortopedia generale – Dipartimento Rizzoli – Sicilia

15:20 **Abstract 3**
ID 62

Trattamento delle fratture diafisarie di omero in età pediatrica:
un caso di trattamento chirurgico con MIROS

Giorgia Chisari, A. Caldaci, M. Falzone, M. Lombardo, G. Testa, V. Pavone
Clinica Ortopedica e Traumatologica dell'Università di Catania, A.O. "G. Rodolico"

15:25 **Abstract 4**
ID 81

Il trattamento delle fratture diafisarie di omero in età evolutiva

Giacomo Papotto, I. Prestianni, A. Ferrara, A.M. Monachino, E.R. Cuffaro
Ospedale Giovanni Paolo II, Sciacca

15:30 **Abstract 5**
ID 76

Mini-invasività e rapido recupero funzionale nel trattamento chirurgico delle
fratture del 1/3 medio di clavicola con chiodi elastici in titanio

Andrea Giolitti¹, R. Ghiggia², G. Cudia¹, A. Boschetti¹, U. Scarlato¹

^[1] S.C. Ortopedia e Traumatologia, Ospedale Civile di Ivrea, ASL TO4

^[2] Scuola di Specializzazione in Ortopedia e Traumatologia, Università degli Studi di Torino

15:35
15:50 **Discussione**

15:50 **Abstract 6**
ID 99

Analisi retrospettiva delle fratture dell'epicondilo mediale nel paziente
pediatrico trattate con suture anchor: follow up di 8 anni

Lucrezia Montanari¹, C. Guidetti¹, A.J. Bizdikian¹, B. Ilharreborde^{1,2},
A.-L. Simon^{1,2}

^[1] Department of Pediatric Orthopaedic, Robert Debré University Hospital, 75019 Paris, France

^[2] Department of Pediatric Orthopedic Surgery, Université de Paris Cité, 85 Boulevard Saint Germain,
75006 Paris, France

15:55 **Abstract 7**
ID 73

Timing del trattamento delle fratture sovracondiloidee dell'omero pediatriche:
analisi degli outcome a breve termine

Roberta Ferrante¹, A. Vescio^{2,3}, E. Cofano^{1,2}, F. Filippo¹, A. Zappia¹,
G. Gasparini¹, M. Mercurio¹, G. Tedesco², D.A. Riccelli², G. Carlisi¹

^[1] Università Manga Graecia di Catanzaro

^[2] AOU R. Dulbecco di Catanzaro

^[3] Link Campus University di Roma

Giovedì 25 settembre 2025

16:00 **Abstract 8**
ID 74

L'Influenza dei pattern di frattura, configurazione del pinning, esperienza e subspecializzazione del chirurgo sugli outcome radiologici a breve termine delle fratture sovracondiloidee di omero nei pazienti pediatrici trattate in posizione prona

Erminia Cofano^{1,2}, A. Vescio^{2,3}, R. Ferrante¹, F. Filippo¹, S. Colace¹, F. Denami¹, G. Gasparini¹, M. Mercurio¹, A. Minnici¹, P. Senatore¹, C. Castabile¹, A. Barone¹

^[1] Università Manga Graecia di Catanzaro

^[2] AOU R. Dulbecco di Catanzaro

^[3] Link Campus University di Roma

16:05 **Abstract 9**
ID 67

Trattamento chirurgico delle fratture inveterate di Monteggia

Silvia Richetta, M. Ferrari, L. Giarratana, A. Andreacchio

Ospedale dei Bambini Vittore Buzzi Milano

16:10
16:20 Discussione

16:20
16:40 **Coffee break** 

Sala Verga

16:40 **III SESSIONE: TRAUMA 2**

17:50 **Moderatori: Lawrence Camarda** (Palermo), **Egidio Avarotti** (Catania)
Giancarlo Salvo (Catania)

16:40 **Abstract 1**
ID 43

Gestione delle fratture biossee di avambraccio con pinning percutaneo: esperienza clinica e risultati

Maria Agata Musumeci, M.D. Castiglione, S.M.C. Giardina, P. Cosentino, G. Testa, V. Pavone

Policlinico G. Rodolico

16:45 **Abstract 2**
ID 47

A rare case of compartmental syndrome in the upper limb in a young patient

Sebastiano Barreca¹, A. Piccolo², G. Lombardo³, A. Morena¹, G. Calabrò¹, M. Ventra¹, D. Lacquaniti¹

^[1] GOM Bianchi Melacrino Morelli - UOC Ortopedia e Traumatologia, Reggio Calabria, Italy

^[2] GOM Bianchi Melacrino Morelli - UOC Terapia Intensiva ed Anestesia, Reggio Calabria, Italy

^[3] GOM Bianchi Melacrino Morelli - UOC Medicina d'Accettazione e d'Urgenza, Reggio Calabria, Italy

16:50 **Abstract 3**
ID 98

Fratture del terzo distale di diafisi di radio nel paziente pediatrico: opzioni di trattamento chirurgico – review sistematica

Domenico Curci, M. Gandini, E. Caboni

IRCCS GALEAZZI-SANT'AMBROGIO

16:55 **Abstract 4**
ID 59

Pinning transepifisario del radio distale in età pediatrica: tecnica sicura ed efficace? Studio con RMN

Michela Florio¹, M. Giordano¹, S. Careri¹, A.G. Aulisa^{1,2}, F. Pezzoli¹, T. Speziale Varsamis¹, F. Falciglia¹

⁽¹⁾ Dipartimento chirurgico, Unità di Traumatologia, Ospedale Pediatrico Bambino Gesù, IRCCS-Roma

⁽²⁾ Università di Cassino

17:00 **Abstract 5**
ID 36

Pseudoartrosi post traumatica del radio distale in età pediatrica. Case report e revisione della letteratura

Aleksandra Strojna, S. Zanarella, A. Crimi, P. Ruggieri

Clinica di Ortopedia e Traumatologia e Oncologia Ortopedica,

Azienda Ospedaliera dell'Università di Padova

17:05
17:20 **Discussione**

17:20 **Abstract 6**
ID 55

Fratture diafisarie di femore in età pediatrica: scelta di trattamento e risultati

Francesco Padovano, M.C. Marongiu, V. Passarino, L. Still, M.T. Donini, L. Tarallo, F. Catani

Unità Operativa di Ortopedia e Traumatologia dir prof. F. Catani Policlinico di Modena

Azienda Ospedaliera Universitaria di Modena

17:25 **Abstract 7**
ID 54

Esiti Clinici e Funzionali nel Trattamento delle Fratture Diafisarie di Femore in Età Pediatrica

Emanuele Perricone, G.S. Pirrone, M. Sapienza, A. Caldaci, G. Testa, G. Salvo, G. Longo, G. Bruno, A. Famoso, E. Avarotti, V. Pavone

Clinica Ortopedica, AOU Policlinico-San Marco, presidio "G. Rodolico", Università degli Studi di Catania

Giovedì 25 settembre 2025

17:30 **Abstract 8****ID 45**

Fratture scomposte della metafisi del femore distale nel paziente pediatrico con peso superiore ai 49 kg: outcome clinico-radiografico in una coorte di pazienti trattati con placche a stabilità angolare con risparmio della fisi

Carmelo Giudice, S. Spolaore, A. Audisio, A. Aprato

Città della Salute e della Scienza di Torino, Ospedale infantile Regina Margherita, Piazza Polonia 64, Torino

17:35 **Abstract 9****ID 15**

Fratture diafisarie patologiche del femore in età pediatrica

Rinaldo Tambasco, G. Cappelli, A. Galeotti, D. Guido, G. Beltrami

IRCCS Meyer Firenze

17:40

17:50

Discussione

Sala Verga

17:50

19:00

IV SESSIONE: TRAUMA 3

Moderatori: Ilaria Sanzarelli (Messina), Alessia Caldaci (Catania)

Giacomo Papotto (Sciacca, AG)

17:50 **Abstract 1****ID 57**

Preponderanza delle fratture di femore nei traumi degli arti inferiori in età pediatrica correlati ad attività sciistica: nostra esperienza e possibili spiegazioni

Sebastiano Lentini, L. Gasperotti, S. Lazzeri

Ortopedia e Traumatologia Pediatrica Ospedale Santa Chiara, Trento

17:55 **Abstract 2****ID 75**

La cera da osso nel trattamento dell'epifisiodesi parziale della cartilagine di accrescimento distale del femore. Case report a 10 anni di follow-up

Silvia Salera¹, F. Falciglia¹, L. Basiglini¹, A.G. Aulisa^{1,2}, D. Bandinelli¹, R.M. Toniolo¹, P. Farsetti³

^[1] Ospedale pediatrico Bambino Gesù di Roma IRCCS UOC Traumatologia, Roma

^[2] Università di Cassino e del Lazio meridionale, Cassino

^[3] Università degli studi di Roma Tor Vergata, Roma

18:00 **Abstract 3****ID 77**

Il trattamento del "Floating Knee" in età pediatrica. Analisi retrospettiva di 8 casi

Francesca Doina Sturla, E. Valli, M. De Pellegrin, L. Grion, J. Graci, F. Chiodini, N. Guindani

Divisione di Ortopedia e Traumatologia, Ospedale Papa Giovanni XXIII, Bergamo

18:05 **Abstract 4**

ID 50

Trattamento conservativo vs trattamento chirurgico nelle fratture di spina tibiale di tipo II nel bambino: una revisione sistematica e un case-control

Paola Torrisi, F. Mirto, M. Sapienza, G. Testa, V. Pavone

Dipartimento di Chirurgia Generale e Specialità Medico Chirurgiche, Sezione di Ortopedia e

Traumatologia, A.O.U.P. Policlinico Rodolico - San Marco, Università di Catania, 95123 Catania, Italia

18:10 **Abstract 5**

ID 49

Avulsione della tuberosità tibiale anteriore in età pediatrica: influenza dei parametri demografici e del meccanismo sportivo sul pattern di lesione

Valeria Calogero¹, L. Basigli¹, M. Giordano¹, G. Masci¹, A.G. Aulisa^{1,2}, F. Falciglia¹

^[1] U.O.C Traumatologia, Ospedale Pediatrico Bambino Gesù IRCSS, Roma, 00165, Italia

^[2] Università di Cassino e del Lazio Meridionale, Cassino [FR] 03043, Italia

18:15

18:30

Discussione

18:30 **Abstract 6**

ID 63

Esiti clinici e funzionali nel trattamento delle fratture diafisarie di gamba in età pediatrica

Giorgio Santi Pirrone, E. Perricone, M. Sapienza, A. Caldaci, G. Testa, G. Bruno, G. Salvo, G. Longo, E. Avarotti, A. Famoso, V. Pavone

Clinica ortopedica, AOU Policlinico-San Marco, presidio "G. Rodolico", Università degli studi di Catania

18:35 **Abstract 7**

ID 34

Utilità della tomografia computerizzata nei distacchi epifisari della tibia distale: dalla classificazione alla pianificazione chirurgica

Cristian Aletto¹, M. Marsiolo¹, A.G. Aulisa^{1,2}, G. Masci¹, S. Rivelli¹, F. Falciglia¹

^[1] Ospedale pediatrico Bambino Gesù di Roma UOC Traumatologia IRCSS

^[2] Università degli studi di Cassino e del Lazio Meridionale

18:40 **Abstract 8**

ID 46

Fratture di tipo Salter-Harris III e IV della falange prossimale dell'alluce in età pediatrica: studio multicentrico retrospettivo

Sara De Salvo¹, A. Florian², C. Gargiulo², C. Alves³, R. Hartman⁴, A.I. Riccio⁴, F. Canavese²

^[1] AOU Policlinico - San Marco

^[2] IRCCS Istituto Giannina Gaslini

^[3] Centro Hospitalar e Universitário de Coimbra - Hospital Pediátrico

^[4] The Scottish Rite Hospital for Children, Dallas TX

Giovedì 25 settembre 2025

**18:45 Abstract 9
ID 120**

La fissazione esterna nel Damage Control pediatrico

Tommaso Speciale Varsamis, F. Falciglia*Ospedale Pediatrico Bambino Gesù di Roma***18:50 Abstract 10
ID 8**

L'impatto del COVID-19 sui traumi pediatrici: uno studio longitudinale retrospettivo di un pronto soccorso ortopedico in Alto Adige

Andrea Cosentino*Ospedale Franz Tappeiner, Merano (BZ)***18:55
19:00** Discussione**19:00** Chiusura 1ª giornata del Congresso

09:00

MAIN TOPIC I:

15:40

LE FRATTURE DIAFISARIE IN TRAUMATOLOGIA PEDIATRICA

SESSIONE ECM

09:00

10:25

I SESSIONE: LE FRATTURE DIAFISARIE IN TRAUMATOLOGIA PEDIATRICA

Moderatori: Antonio Andreacchio (Milano), Silvio Boero (Genova)

Pasquale Guida (Napoli)

09:00

Caratteristiche delle diafisi delle ossa lunghe del bambino

Pasquale Farsetti, Fernando De Maio (Roma)

09:10

Inquadramento clinico-diagnostico e fisiopatologia delle fratture diafisarie in età evolutiva

Ernesto Ippolito, Enrico Micciulli (Roma)

09:20

Fratture diafisarie da maltrattamento: child abuse

Vito Pavone (Catania)

09:30

Epidemiologia ed inquadramento clinico-diagnostico delle fratture diafisarie dell'omero

Francesco Maria Lotito (Napoli)

09:40

Il trattamento delle fratture diafisarie di omero

Daniela Dibello (Bari)

09:50

Complicanze delle fratture diafisarie di omero

Mattia Cravino, Matteo Paonessa (Torino)

10:00

Advances and Updates in the Treatment of Diaphyseal Fractures

Shunyou Chen (China)

10:10

10:25

Discussione

10:25

10:40

Coffee Break



Venerdì 26 settembre 2025

10:40

11:35

II SESSIONE: FRATTURE DIAFISARIE DI AVAMBRACCIO E MANO*Moderatori: Carlo Origo (Alessandria), Daniela Dibello (Bari)***Renato Maria Toniolo (Roma)**

10:40

Le fratture diafisarie dell'avambraccio: inquadramento e classificazione

Antonio Colella (Bari)

10:50

Il trattamento delle fratture diafisarie di avambraccio

Simone Lazzeri (Trento)

11:00

Complicanze delle fratture di avambraccio

Marco Carbone (Trieste)

11:10

Le fratture diafisarie del metacarpo e delle falangi

Chiara Arrigoni (Genova)

11:20

11:35

Discussione

11:35

12:05

Approfondimento Scientifico**Il riassorbibile nel trattamento del piede piatto pediatrico****Antonio Mazzotti (Bologna)**

12:05

13:05

III SESSIONE: LE FRATTURE DIAFISARIE DI FEMORE*Moderatori: Domenico Aloj (Vercelli), Onofrio Donzelli (Bologna)***Fabrizio Cortese (Rovereto, TN)**

12:05

Epidemiologia ed inquadramento clinico-diagnostico delle fratture diafisarie di femore

Andrea Micaglio, Roberto Schiavon, Marco Corradin, Valentina Luppi (Santorso, VI)

12:15

Trattamento conservativo delle fratture diafisarie di femore

Antonio Casaburi (Napoli)

12:25

Trattamenti chirurgici delle fratture diafisarie di femore

Gianluca Testa (Catania)

12:35

Le Indicazioni all'inchiodamento elastico endomidollare

Thomas Wirth (Stoccarda)

12:45

Complicanze delle fratture diafisarie di femore

Anthony Riccio (USA)

12:55

13:05

Discussione

13:05 *Buffet Lunch*
14:00

14:00 **IV SESSIONE: LE FRATTURE DIAFISARIE DI GAMBA**
14:55 *Moderatori: Federico Canavese (Genova), Piero Vittorio Frediani (Novara)*
Ernesto Ippolito (Roma)

14:00 Epidemiologia ed inquadramento clinico-diagnostico delle fratture di gamba
Osvaldo Palmacci (Roma), Giulio Maccauro (Roma)

14:10 Opzioni di trattamento delle fratture diafisarie di gamba
Laura Ruzzini (Roma)

14:20 Complicanze delle fratture di gamba
Fabio Verdoni (Milano)

14:30 Fratture diafisarie di metatarsi e falangi
Renato Maria Toniolo (Roma)

14:40
14:55 Discussione

Presentatore: **Vito Pavone (Catania)**

14:55 *Lettura Magistrale: Challenges in pediatric limb amputation*
15:10 **Tony Herring (USA)**

15:10 **Approfondimento Scientifico**
15:40 **Novità nel trattamento delle patologie pediatriche degli arti inferiori con chiodi endomidollari**

Introduzione

Vito Pavone (Catania)

Allungamento e correzione deformità degli arti inferiori:
chiodo elettromagnetico e pianificazione software

Laura Ruzzini (Roma)

Nuovo approccio per il trattamento dell'osteogenesi imperfetta
con chiodo telescopico

Pietro Persiani (Roma)

Discussione

Vito Pavone (Catania)

Venerdì 26 settembre 2025

15:40 **MAIN TOPIC II: LE AFFEZIONI OSTEO-ARTICOLARI**
 18:25 **E IL CORRETTO TIMING DALL'ETÀ INFANTILE**
ALLA PROTESIZZAZIONE

15:40 **V SESSIONE: LE AFFEZIONI OSTEO-ARTICOLARI**
 16:30 **DELLA SPALLA**

Moderatori: **Camilla Bettuzzi** (Bologna), **Giuseppe Milano** (Brescia)
Giovanni Pignatti (Bagheria, PA)

15:40 Artrite settica della spalla

Giovanni Luigi Di Gennaro (Bologna)

15:50 AVN e Osteocondrite dissecante della testa dell'omero

Antonio Pompilio Gigante, M. Marinelli (Ancona)

16:00 Chirurgia di salvataggio

Filippo Castoldi (Orbassano, TO)

16:10 Chirurgia sostitutiva della spalla nel giovane

Alessandro Castagna (Rozzano, MI)

16:20

16:30 Discussione

Presentatore: **Giuseppe Sessa** (Catania)

16:30 **Lettura Magistrale**

16:45 **Le instabilità di spalla e di ginocchio in età evolutiva**

Pietro S. Randelli (Milano)

16:45 **Approfondimento Scientifico**

17:30 **ICA - Pandemie nascoste**

Moderatore: **Seby Floridia** (Catania)

Relatori: **Bruno Cacopardo** (Catania)

Cristoforo Pomara (Catania)

Salvatore Pulvirenti

Giorgio Sallemi (Ragusa)

Angela Scarpulla

Massimiliano Sorbello (Ragusa)

17:30

18:25

VI SESSIONE: LE AFFEZIONI OSTEO-ARTICOLARI DEL GOMITO E DEL POLSO

Moderatori: **Angelo Gabriele Aulisa** (Roma), **Federica De Rosa** (Alessandria)
Alberto Corrado Di Martino (Bologna)

17:30 Osteomieliti e artriti settiche di gomito e polso

Luisella Pedrotti (Pavia)

17:40 Le artriti non infettive di gomito e polso

Francesco Falciglia (Roma)

17:50 Le deformità congenite assiali della mano

Marco Giordano (Roma)

18:00 Principi di microchirurgia

Nunzio Catena (Genova)

18:10

18:25

Discussione



18:25

19:00

Assemblea Ordinaria dei Soci S.I.T.O.P.

19:00 Cerimonia Inaugurale e welcome cocktail

Sindaco di Catania

Presidente del Congresso S.I.T.O.P.

Presidente S.I.T.O.P.

Presidente S.I.O.T.

Presidente A.U.O.T.

Presidente O.T.O.D.I.

Presidente S.I.C.O.O.P.

Enrico Tarantino

Vito Pavone

Fabio Verdoni

Pietro S. Randelli

Pasquale Farsetti

Fabrizio Cortese

Pietro Cavaliere

Sabato 27 settembre 2025

09:00 11:00	VII SESSIONE: LE AFFEZIONI OSTEO-ARTICOLARI DELL'ANCA <i>Moderatori: Nando De Sanctis (Salerno), Olimpio Galasso (Salerno)</i> Vincenzo Salini (Milano)
09:00	Il timing nella D.E.A.: dalla diagnosi al trattamento precoce Nicola Guindani, Maurizio De Pellegrin (Bergamo)
09:10	Approccio chirurgico dopo 1 anno Nicola Portinaro, Giulia Beltrame (Milano)
09:20	Timing dell'osteotomia di bacino nella ricostruzione della lussazione congenita inveterata dell'anca Carlo Origo, Federica De Rosa (Alessandria)
09:30	Epifisiolisi: il timing del trattamento Silvio Boero, Lorenza Marengo (Genova)
09:40	Malattia di Legg-Calvé-Perthes: il timing del trattamento Lu Xuemin (Pechino, Cina)
09:50	Impingement femoro-acetabolare: aspettare l'età adulta? Alessandro Aprato (Torino)
10:00	Artropatie di anca nelle mucopolisaccaridosi Andrea Borgo (Rovigo), Stefano Citterio (Rovigo)
10:10	Prevenzione e cura delle deformità osteoarticolari nelle paralisi cerebrali infantili Pier Francesco Costici (Roma)
10:20	Indicazioni e limiti dell'artroscopia di anca in età evolutiva Filippo Maria Randelli (Milano)
10:30	Le principali affezioni tumorali Pietro Ruggieri (Padova)
10:40 11:00	Discussione

**Open Coffee nell'area espositiva
dalle ore 10:30 alle ore 11:30**



11:00 **VIII SESSIONE: LA PROTESIZZAZIONE DELL'ANCA IN ETÀ**
 11:40 **EVOLUTIVA: TIPS AND TRICK**

Moderatori: **Rocco Papalia** (Roma), **Giorgio Gasparini** (Catanzaro)

Discussione casi clinici discussi con la platea:

11:00 **Cesare Faldini, Alberto Corrado Di Martino** (Bologna)

11:05 **Pietro Cavaliere** (Messina-Reggio Calabria)

11:10 **Luigi Zagra** (Milano)

11:15
 11:40 Discussione

11:40 **IX SESSIONE: LE AFFEZIONI OSTEO-ARTICOLARI**
 12:55 **DEL GINOCCHIO**

Moderatori: **Cosimo Tudisco** (Roma), **Giulio Maccauro** (Roma)
Laura Peretto (Milano)

11:40 Osteocondrite dissecante del ginocchio
Gino Rocca (Bologna)

11:50 Sindrome femoro-rotulea
Fabrizio Donati, Gaetano Pagnotta (Roma)

12:00 Le instabilità femoro-rotulea
Antonio Memeo (Milano)

12:10 Menisco discoide
Mario Ronga (Novara)

12:20 Timing della correzione delle deformità angolari e assiali degli arti inferiori
 nelle osteodistrofie renali
Cosimo Gigante, Enrico Vidal, Vittoria Sancin (Padova)

12:30 Le principali affezioni tumorali
Giovanni Beltrami (Firenze)

12:40
 12:55 Discussione

Sabato 27 settembre 2025

12:55 **X SESSIONE: LA PROTESIZZAZIONE DI GINOCCHIO**
 13:20 **NEL GIOVANE ADULTO: TIPS AND TRICKS**
 Moderatori: **Massimo Mariconda** (Napoli), **Giulio Maccauro** (Roma)

12:55 Protesizzazione di ginocchio nel giovane: valutazioni cliniche e prospettive
Francesco Benazzo (Brescia)

13:05
 13:20 Discussione

13:20 **XI SESSIONE: LE AFFEZIONI OSTEO-ARTICOLARI DELLA**
 14:40 **CAVIGLIA E DEL PIEDE**
 Moderatori: **Bruno Magnan** (Verona), **Gaetano Pagnotta** (Roma)

13:20 Le osteocondrosi
Antonio Mazzotti (Bologna)

13:30 Le deformità dell'avampiede
Marco Marcarelli (Torino)

13:40 Gli esiti del piede torto congenito
Giovanni Trisolino (Bologna)

13:50 Le lesioni osteocondrali di caviglia
Marco Turati (Monza)

14:00 I trattamenti di salvataggio nelle affezioni osteo-articolari in età evolutiva
Elena Manuela Samaila, Bruno Magnan (Verona)

14:10 Complex congenital clubfoot
Maryse Bouchard (Toronto, Canada)

14:20
 14:40 Discussione

14:40 **Premiazioni 2 Migliori Comunicazioni Orali**
presentate da
 - Specializzandi
 - Specialisti Under 40

Premiazioni 2 Migliori partecipanti al
Pre-Meeting Course – Trauma School PED SESSION
Premiazione miglior e-poster



15:00 Chiusura del Congresso e Compilazione del questionario ECM online

MISCELLANEA

- ID 29** Valutazione dell'efficacia della vacuum bell nel trattamento non invasivo del pectus excavatum: analisi tramite body scanner tridimensionale

Maria Rizzo, R.A. Ruggiero, I. D'Errico, R. Pagano, F.M. Lotito, M. Mariconda
Università "Federico II" di Napoli

- ID 106** I valori angolari del primo raggio cambiano dopo una artroresi della sottoastragale? Studio radiografico

Antonio Mazzotti¹, L. Langone¹, A. Arceri¹, M. Magnani², G. Trisolino², C. Faldini¹, G. Rocca²

¹ Clinica Ortopedica e Traumatologica I, IRCCS Istituto Ortopedico Rizzoli, Università di Bologna.

² Ortopedia e Traumatologia Pediatrica, IRCCS Istituto Ortopedico Rizzoli, Bologna.

- ID 107** Risultati a 15 anni dopo artroresi sotto-astragale con impianto riassorbibile nel trattamento del piede piatto flessibile sintomatico

Antonio Mazzotti¹, S.O. Zielli¹, L. Langone¹, L. Marchesini Reggiani², G. Trisolino², C. Faldini¹, G. Rocca²

¹ Clinica Ortopedica e Traumatologica I, IRCCS Istituto Ortopedico Rizzoli, Università di Bologna.

² Ortopedia e Traumatologia Pediatrica, IRCCS Istituto Ortopedico Rizzoli, Bologna.

- ID 109** Stampa 3D Point-of-Care nella correzione delle deformità scheletriche pediatriche: risultati preliminari di uno studio clinico

Giovanni Trisolino¹, G.M. Menozzi¹, G. Alessandri¹, L. Frizziero², A. Depaoli³, G.L. Di Gennaro¹, G. Rocca¹

¹ SC Ortopedia e Traumatologia Pediatrica - IRCCS ISTITUTO ORTOPEDICO RIZZOLI - BOLOGNA

² Dipartimento di Ingegneria Industriale - UNIVERSITÀ DI BOLOGNA

³ Dipartimento Rizzoli Sicilia - IRCCS ISTITUTO ORTOPEDICO RIZZOLI - BAGHERIA

- ID 110** Epifisiolisi severa secondaria a frattura del collo femorale: descrizione di un caso e revisione della letteratura

Giovanni Trisolino¹, G.C. Menozzi¹, M. Ramella¹, M. Viotto¹, M. Todisco¹, A. Manca¹, A. Depaoli², G. Rocca¹

¹ Ortopedia e Traumatologia Pediatrica - IRCCS ISTITUTO ORTOPEDICO RIZZOLI - BOLOGNA

² Dipartimento Rizzoli Sicilia - IRCCS ISTITUTO ORTOPEDICO RIZZOLI - BAGHERIA

- ID 111** Cammino e malattie rare dello scheletro: cosa ci dice davvero l'analisi strumentale? Una revisione esplorativa della letteratura

Giovanni Trisolino⁹, J. Horn¹, A. Leardini², M.G. Benedetti³, T. Marie Hestnes⁴, G. Mindler⁵, L. Lande Wekre⁶, L. Sangiorgi⁷, I. Alves⁸

¹ Section of Children's Orthopaedics and Reconstructive Surgery, Division of Orthopaedics, OSLO UNIVERSITY HOSPITAL - NORWAY

² Movement Analysis Laboratory, IRCCS ISTITUTO ORTOPEDICO RIZZOLI - BOLOGNA

³ Functional Recovery and Rehabilitation 1, IRCCS ISTITUTO ORTOPEDICO RIZZOLI - BOLOGNA

⁴ Literature searching and digital research methods, UNIVERSITY OF OSLO - NORWAY

⁵ Department of Pediatric Orthopaedics and Foot Surgery, ORTHOPAEDIC HOSPITAL SPEISING, WIEN, AUSTRIA

⁶ TRS National Resource Center for Rare Disorders, Sunnaas Rehabilitation HOSPITAL BJØRNEMYR - NORWAY

⁷ Department of Rare Skeletal Disorders, IRCCS ISTITUTO ORTOPEDICO RIZZOLI - BOLOGNA

⁸ School of Health and Human Development, UNIVERSITY OF ÉVORA - PORTUGAL

⁹ Pediatric Orthopedics and Traumatology, IRCCS ISTITUTO ORTOPEDICO RIZZOLI - BOLOGNA

- ID 112** Tecnica di Green modificata nella deformità di Sprengel: risultati funzionali e soddisfazione del paziente in una coorte multicentrica

Giovanni Trisolino¹, P. Zarantonello², M. Todisco¹, G.L. Di Gennaro¹, G.C. Menozzi¹, P. Scheider³, A. Depaoli⁴, D. Antonioli¹, G. Rocca¹, S. Farr³

¹ SC Ortopedia e Traumatologia Pediatrica IRCCS ISTITUTO ORTOPEDICO RIZZOLI – BOLOGNA

² Unità di Ortopedia e Traumatologia - IRCCS ISTITUTO ORTOPEDICO RIZZOLI – ARGENTA

³ Department of Pediatric Orthopaedics and Adult Foot and Ankle Surgery, ORTHOPEDIC HOSPITAL SPEISING, VIENNA, AUSTRIA

⁴ Dipartimento Rizzoli Sicilia - IRCCS ISTITUTO ORTOPEDICO RIZZOLI - BAGHERIA

- ID 114** Displasia Fibrosa in età pediatrica: esperienza clinico-chirurgica in un centro di riferimento per le malattie rare

Marina Mordenti¹, G. Trisolino², E. Pedrini¹, A. Moroni¹, E. L. Staals³, A. Mazzotti⁴, C. Faldini⁴, G. Rocca², L. Sangiorgi¹

¹ SC Malattie Rare Scheletriche – IRCCS ISTITUTO ORTOPEDICO RIZZOLI – BOLOGNA

² SC Ortopedia e Traumatologia Pediatrica - IRCCS ISTITUTO ORTOPEDICO RIZZOLI – BOLOGNA

³ SC III Clinica Ortopedica e Traumatologica - IRCCS ISTITUTO ORTOPEDICO RIZZOLI – BOLOGNA

⁴ SC I Clinica Ortopedica e Traumatologica - IRCCS ISTITUTO ORTOPEDICO RIZZOLI – BOLOGNA

- ID 115** Correzione del ginocchio varo in età evolutiva: efficacia e limiti dell'emiepifisiodesi laterale tibiale con 8-plates

Giovanni Trisolino¹, G. Di Paola¹, V. Pizzuti¹, G. Casadei¹, A. Mazzotti², C. Faldini², G. Rocca¹

¹ SC Ortopedia e Traumatologia Pediatrica – IRCCS ISTITUTO ORTOPEDICO RIZZOLI – BOLOGNA

² SC I Clinica Ortopedia e Traumatologia – IRCCS ISTITUTO ORTOPEDICO RIZZOLI – BOLOGNA

- ID 116** Esiti clinico-funzionali nel trattamento chirurgico e conservativo della sinostosi radio-ulnare congenita: analisi multicentrica europea

Giovanni Trisolino¹, F.M. Senes², G.L. Di Gennaro¹, D. Antonioli¹, N. Catena³, A. Culmone³, A. Stauffer⁴, L.S. Chiarella⁵, P. Zarantonello⁶, S. Farr⁴

¹ SC Ortopedia e Traumatologia Pediatrica - IRCCS ISTITUTO ORTOPEDICO RIZZOLI – BOLOGNA

² Department of Hand Surgery and Rehabilitation - SAN GIUSEPPE HOSPITAL- IRCCS MULTIMEDICA -MILANO

³ Hand Surgery and Reconstructive Microsurgery Unit - IRCCS ISTITUTO GIANNINA GASLINI – GENOVA

⁴ Pediatric Orthopedics and Foot and Ankle Surgery - ORTHOPÄDISCHES SPITAL SPEISING - VIENNA, AUSTRIA

⁵ Department of Plastic and Reconstructive Surgery - INSTITUTE FOR MUSCULOSKELETAL MEDICINE, MUENSTER UNIVERSITY - MÜNSTER, GERMANY

⁶ SC Ortopedia e Traumatologia - IRCCS ISTITUTO ORTOPEDICO RIZZOLI – ARGENTA

- ID 118** Epifisiolisi Cronica Severa: Dunn Modificata o Osteotomia di Imhauser? Analisi Comparativa di Esiti Radiografici e Complicanze a Medio Termine

Giovanni Trisolino¹, N. Rani², D. Dallari³, A. Depaoli⁴, V. Pizzuti¹, M. Viotto¹, M. Todisco¹, G. Rocca¹

¹ SC Ortopedia e Traumatologia Pediatrica - IRCCS ISTITUTO ORTOPEDICO RIZZOLI – BOLOGNA

² Unità di Ortopedia e Traumatologia - IRCCS ISTITUTO ORTOPEDICO RIZZOLI – ARGENTA

³ SC Chirurgia Ortopedica Ricostruttiva Tecniche Innovative - Banca del Tessuto Muscoloscheletrico (BTM) - IRCCS ISTITUTO ORTOPEDICO RIZZOLI – BOLOGNA

⁴ Dipartimento Rizzoli Sicilia - IRCCS ISTITUTO ORTOPEDICO RIZZOLI – BAGHERIA

- ID 119** Fratture di femore in età pediatrica: epidemiologia, eziologia e scelte terapeutiche in un centro di riferimento

Giovanni Trisolino¹, M. Ramella¹, V. Pizzuti¹, D. Ferrari¹, M. Magnani¹, A. Mazzotti², C. Faldini², G. Rocca¹

¹ SC Ortopedia e Traumatologia Pediatrica - IRCCS ISTITUTO ORTOPEDICO RIZZOLI - BOLOGNA

² SC I Clinica di Ortopedia e Traumatologia - IRCCS ISTITUTO ORTOPEDICO RIZZOLI - BOLOGNA

PATOLOGIE DELL'ARTO INFERIORE

- ID 6** L'intervento di Dunn modificato da Ganz. Indicazioni e limiti. L'esperienza presso l'Ospedale Pediatrico del Bambino Gesù

Enrico Micciulli

OPBG-Palidoro

- ID 16** Comparison of elastic intramedullary nail and external fixation in the treatment of femur fractures in children: a systematic review and meta-analysis

Fabio Raciti, G. Testa, M. Sapienza, M. Ilardo, G. Pirrone, V. Pavone

Dipartimento di Chirurgia Generale e Specialità Medico-Chirurgiche, Sezione di Ortopedia e Traumatologia, Ospedale Universitario Policlinico-San Marco, Università di Catania, Catania, Italia

- ID 26** L'impatto di età e timing di trattamento con divaricatore sul tasso di successo e di complianze nel trattamento della displasia evolutiva dell'anca

Daniela Marletta, I. Sanzarello, G. Giuca, R. Priolo, M. Nanni, D. Leonetti

Dipartimento di Chirurgia Generale e Specialità Medico-Chirurgiche, Sezione di Università degli Studi di Messina, AOU Gaetano Martino

- ID 28** Trasposizione del tibiale anteriore per il trattamento della recidiva di piede torto congenito equino-varo-supinato. Confronto tra fissazione mediante pull-out, ancoretta metallica e ancoretta riassorbibile

Matteo Nanni, I. Sanzarello, G. De Maria, L. Siracusano, G. Marrara, D. Leonetti

Università degli Studi di Messina, AOU Gaetano Martino

- ID 32** Lesione del tendine d'Achille in un paziente precedentemente trattato per piede torto congenito: è possibile ipotizzare una correlazione? Case report e stato dell'arte

Valeria Calogero¹, G. Masci¹, L. Basiglini¹, M. Giordano¹, M. Marsiolo¹, A.G. Aulisa^{1,2}, F. Falciglia¹

¹ U.O.C Traumatologia, Ospedale Pediatrico Bambino Gesù, IRCCS, Roma, 00165, Italy

² Università degli studi di Cassino e del Lazio meridionale, Cassino [FR] 03043, Italia

- ID 37** Il trattamento chirurgico della pseudoartrosi congenita di tibia in neurofibromatosi con innesto periostale vascolarizzato di tibia controlaterale

Laura Serena Giaratana¹, F. Soldado², J. Knörr³, N. Catena⁴, A. Andreacchio¹

¹ Ospedale dei Bambini "Vittore Buzzi", Milano, Italia

² Pediatric Hand Surgery and Microsurgery. HM Hospitals, Barcelona, Spain

³ Pediatric Orthopedic Hospital de La Santa Creu i Sant Pau, Barcelona, Spain

⁴ Chirurgia Ricostruttiva e Chirurgia della mano IRCCS Istituto Giannina Gaslini, Genova, Italia

ID 48 Congenital Dislocation Of The Knee: A Case Report**Sebastiano Barreca**¹, A. Piccolo², G. Lombardo³, A. Morena¹, G. Calabro¹, M. Ventra¹, D. Lacquaniti¹¹ GOM Bianchi Melacrino Morelli - UOC Ortopedia e Traumatologia, Reggio Calabria, Italy² GOM Bianchi Melacrino Morelli - UOC Terapia Intensiva ed Anestesia, Reggio Calabria, Italy³ GOM Bianchi Melacrino Morelli - UOC Medicina d'Accettazione e d'Urgenza, Reggio Calabria, Italy**ID 52** Confronto tra piede torto unilaterale e bilaterale trattato con il metodo Ponseti in età deambulatoria: valutazione statica e dinamica**Marco Simone Vaccalluzzo**, M. Sapienza, G. Testa, C. de Cristo, L. Lucenti, A. Caldaci, F. Canavese, V. Pavone¹ Dipartimento di Ortopedia e Traumatologia, AOU Policlinico "G. Rodolico - San Marco", Università di Catania, Italia; Dipartimento di Ortopedia e Traumatologia, IRCCS Istituto Giannina Gaslini, Via Gerolamo Gaslini, 5, Genova, Italia;² Dipartimento di Medicina di Precisione in Ambito Medico, Chirurgico e di Terapia Intensiva (Me. Pre.C.C.), Università di Palermo, Palermo, 90133, Italia**ID 61** Esistono elementi predittivi nelle recidive di PTC? Fattori di rischio e correlazioni**Ilaria Sanzarelllo**, M. Nanni, T. Dib, G. De Maria, D. Marletta, D. Leonetti

Università degli Studi di Messina, AOU Policlinico G. Martino

ID 69 I risultati del calcaneo-stop per il trattamento dei piedi piatti dal 2015 al 2024**Michela Marchetti**, G. Testa, M. Sapienza, V. Pavone

Dipartimento di Ortopedia e Traumatologia, AOU Policlinico "G. Rodolico - San Marco"

ID 85 Confronto tra chiodi endomidollari elastici (ESIN) e fissazione esterna (EF) nelle fratture diafisarie di femore in età pediatrica: revisione sistematica e meta-analisi**Fabio Raciti**, G. Testa, S. Condorelli, M. Galizia, M. Sapienza, V. Pavone

Dipartimento di Ortopedia e Traumatologia, AOU Policlinico "G. Rodolico - San Marco"

ID 95 OMC associata ad artrosi nel trattamento del piede pronato valgo**Fabio Verdoni**, D. Curci, E. Caboni, M. Gandini, Carmo

IRCCS GALEAZZI-SANT'AMBROGIO MILANO

ID 96 Approccio al trattamento chirurgico del menisco discoide**Fabio Verdoni**, D. Curci, E. Caboni

IRCCS GALEAZZI-SANT'AMBROGIO MILANO

PATOLOGIE DELL'ARTO SUPERIORE

- ID 70** One bone forearm come tecnica di trattamento delle deformità dell'avambraccio in età pediatrica

Nunzio Catena¹, C. Arrigoni¹, F. M Senes²

¹ UOSD Chirurgia della Mano e Microchirurgia Ricostruttiva IRCCS Istituto Giannina Gaslini - Genova

² Consulente UOC Chirurgia della Mano Ospedale San Giuseppe IRCCS Multimedica - Milano

PATOLOGIE DEL RACHIDE

- ID 12** Scoliosi neuromuscolare nei pazienti pediatrici: quando è necessario estendere la fusione alla pelvi?

Mattia Cravino, P. Cinnella, A. Balagna, A. Toya, A. Lorenzi, A. Aprato

Ospedale Infantile Regina Margherita di Torino

- ID 66** Valutazione della distribuzione delle viti peduncolari nella correzione di scoliosi idiopatiche adolescenziali Lenke Tipo 1: influisce sui parametri coronali e sagittali?

Paolo Brigato, S. De Salvatore, L. Oggiano, D. Palombi, G.M. Sangiovanni, S. Sessa, L. Ruzzini, P.F. Costici

Bambino Gesù Ospedale Pediatrico – Palidoro di Roma

- ID 88** La patologia vertebrale nelle mucopolisaccaridosi

Oswaldo Mazza, M. Crostelli, F. Tundo, F. Manfroni, C. Iorio

Ospedale Pediatrico Bambino Gesù di Roma

SPORT MEDICINE

- ID 79** La Ricostruzione del Legamento Crociato Anteriore nei Pazienti Pediatrici e Adolescenti: cosa abbiamo imparato? La nostra esperienza su 79 pazienti

Fabio Sammartino², G.M. Zerbito¹, G. Niceforo², A. Niceforo², V. Pavone¹

¹ AOU Policlinico G. Rodolico - Clinica Ortopedica Catania

² Casa di Cura Mater Dei Catania

TRAUMATOLOGIA

- ID 7** G.O.M.I.T.O.: Un algoritmo semplice per leggere le radiografie pediatriche

Andrea Cosentino

Ospedale Franz Tappeiner, Merano, (BZ)

- ID 22** Treatment of shaft femoral fracture in pediatric patients; esin failure case report

Emanuele Russo

Azienda ospedaliera policlinico G.Rodolico

E-POSTER

ID 53 I limiti della fissazione esterna nelle fratture diafisarie di femore pediatriche

Sveva Condorelli, A. Caldaci, G. Testa, V. Pavone

Università degli Studi di Catania

ID 64 Il ruolo del damage control nel politrauma pediatrico

Noemi Zappalà, A. Caldaci, G. Condorelli, G. Testa, V. Pavone

Dipartimento di Chirurgia Generale e Specialità Medico-Chirurgiche, Sezione di Ortopedia, A.O.U. Policlinico Rodolico-San Marco, Università di Catania, 95123 Catania

ID 82 Approccio dorsale o Laterale nel trattamento delle fratture di radio ?

Giacomo Papotto, E.R. Cuffaro, I. Prestianni, A.M. Monachino, A. Ferrara, R. Ortuso, M. Ganci, S. Comitini, G. Longo

Ospedale Giovanni Paolo II, Sciacca . Trauma center Ospedale Cannizzaro di Catania

ID 90 Analisi retrospettiva degli esiti clinici, funzionali e radiografici delle fratture intercondilari a forma di C dell'omero nei bambini e negli adolescenti

Lucrezia Montanari, F. Canavese, A. Andreacchio

*Orthopedic Pediatric Department, Hopital Robert Debré, Université Paris Cité, Paris, France.
IRCCS Istituto Giannina Gaslini, Via Gerolamo Gaslini 5, Genova, 16147, Italy. Pediatric Orthopedic Surgery Department, "Buzzi" Children's Hospital, Milano*

TUMORI E INFEZIONI

ID 23 Lesioni cartilaginee in età pediatrica: diagnosi e trattamento

Rinaldo Tambasco, A. Galeotti, D. Guido, G. Beltrami

IRCCS Meyer di Firenze

ID 35 Fratture patologiche dovute a osteomielite cronica in età pediatrica. Case report e revisione della letteratura

Aleksandra Strojna, S. Zanarella, A. Crimi, P. Ruggieri

Clinica di Ortopedia e Traumatologia e Oncologia Ortopedica, Azienda Ospedaliera dell'Università di Padova

INFORMAZIONI GENERALI

SEDE DEL CORSO:

Grand Hotel Baia Verde

Via Angelo Musco, 8 | 95021 Aci Castello (CT)

BADGE E ATTESTATO DI PARTECIPAZIONE

È assolutamente indispensabile indossare il badge durante la permanenza presso la sede congressuale. L'attestato sarà inviato via e-mail il giorno seguente il termine dei lavori scientifici.

ISCRIZIONI AL CONGRESSO NAZIONALE S.I.T.O.P.:

EARLY REGISTRATION - ENTRO IL 15/06/2025:

- € 150 per Soci SITOP (IVA al 22% inclusa) **
- € 245 per NON Soci SITOP (IVA al 22% inclusa)
- Gratuito per Specializzandi Soci AISOT (IVA al 22% inclusa)**
- € 50 per Specializzandi NON Soci AISOT (IVA al 22% inclusa)
- € 60 per Infermieri/Infermieri pediatrici (IVA al 22% inclusa) **
- € 60 per Fisioterapisti/Medici Pediatri (IVA al 22% inclusa)
- € 60 per Podologi (IVA al 22% inclusa)

** In regola con la quota associativa all'atto dell'iscrizione

LATE REGISTRATION - DOPO IL 15/06/2025:

- € 200 per Soci SITOP (IVA al 22% inclusa) **
- € 295 per NON Soci SITOP (IVA al 22% inclusa)
- Gratuito per Specializzandi Soci AISOT (IVA al 22% inclusa)**
- € 50 per Specializzandi NON Soci AISOT (IVA al 22% inclusa)
- € 110 per Infermieri/Infermieri pediatrici (IVA al 22% inclusa) **
- € 110 per Fisioterapisti/Medici Pediatri (IVA al 22% inclusa)
- € 110 per Podologi (iva al 22% inclusa)

** In regola con la quota associativa all'atto dell'iscrizione

LA QUOTA DI ISCRIZIONE INCLUDE:

- Accesso alle sessioni scientifiche e mostra espositiva
- Kit congressuale (programma, schede tecniche)
- Attestato di partecipazione
- Invio del voucher al partecipante

ISCRIZIONI ALL'A.I.S.O.T. Trauma School PED SESSION

DEADLINE: Ricordiamo che il corso è limitato ad un massimo di 100 Soci A.I.S.O.T. (di qualunque anno di specialità).

QUOTA DI ISCRIZIONE

€ 100,00 iva 22% inclusa (In regola con la quota associativa)

Iscrizione di € 100,00 che include:

- Iscrizione al Corso Precongressuale di Traumatologia Pediatrica
- Ristorazione come da programma
- Ingresso gratuito al XXVII Congresso Nazionale SITOP 2025
- Ristorazione come da programma nell'ambito del XXVII Congresso Nazionale SITOP 2025

PRENOTAZIONI ALBERGHIERE

In occasione del XXVII Congresso Nazionale SITOP 2025, LCF CONGRESS FACTORY ha selezionato una serie di strutture alberghiere nei pressi della Sede Congressuale Grand Hotel Baia Verde (Via Angelo Musco, 8, 95021 Aci Castello CT) con prezzi agevolati per i partecipanti.

Per effettuare le prenotazioni contattare direttamente la struttura alberghiera facendo riferimento al **“XXVII Congresso Nazionale SITOP 2025”**.

Per qualsiasi eventuale ulteriore necessità, inviare una mail a info@lcfcongress.com

RITIRO DEL MATERIALE CONGRESSUALE

Per evitare assembramenti è opportuno che i partecipanti si rechino al desk di segreteria almeno 2 ore prima dell'inizio del Congresso.

INFORMAZIONI SCIENTIFICHE

ECM

ID ECM: 458125

CREDITI ECM: 9,1 crediti

Il corso verrà accreditato dal Provider **MED3** (ID 34) per 200 partecipanti, per le seguenti categorie: in definizione

Obiettivo Formativo: 18 - Contenuti tecnico-professionali (conoscenze e competenze) specifici di ciascuna professione, di ciascuna specializzazione e di ciascuna attività ultraspecialistica, ivi incluse le malattie rare e la medicina di genere.

Compilazione online del questionario ECM, attivo dalle ore 15:00 del giorno 27 settembre alle ore 15:00 del 30 settembre 2025.

Oltre tale termine non sarà possibile effettuare il test. I crediti ECM saranno riconosciuti a coloro che avranno correttamente risposto almeno al 75% delle domande proposte. Sarà indispensabile compilare e consegnare in Segreteria il foglio di reclutamento/anagrafica al termine dei lavori e partecipare ad almeno il 90% dei lavori.

Per accedere ai questionari:

1. Collegarsi al sito www.med3.it
2. Cliccare sul bottone "area questionari" nella colonna destra della homepage
3. Selezionare il corso frequentato, inserire il proprio codice fiscale e cliccare su "Accedi"
4. Seguire le istruzioni

UTILIZZO DI FILE NELLE PRESENTAZIONI

Formato immagini: consigliati .gif, .jpg, .png Saranno accettati altri tipi di estensioni purché riconosciute da Power Point. Per le presentazioni realizzate su piattaforma Macintosh consigliati .png, .tiff e .jpg. Salvataggio file: i file di eventuali filmati/video, flash (non consigliato), audio devono essere salvati nella stessa cartella della presentazione anche se inclusi (embedded) nella presentazione stessa onde poter prevedere la possibilità di conversione dei video qualora vi fossero problemi di codec.

UTILIZZO DI FILE VIDEO NELLE PRESENTAZIONI

Sarà possibile visualizzare filmati creati con codec proprietari di macchine professionale solo previa verifica della possibilità di conversione dei video. Codec video riconosciuti: Per PC: MPG4; MPEG2 (DVD); DV; MPEG, DivX (3,4,5,6), XVID, Wmv e Cinepak. Per MAC: PERIAN, DIVX + AC3, MplayerX, Mplayer OS X 2, VLC, Dvix File video AVI e MOV: è bene chiarire che non sono codifiche video ma "contenitori multimediali" che possono contenere al loro interno vari tipi di dati. Il ruolo di questo file è quello di sincronizzare codec video, codec audio, sottotitoli e menù.

INDICAZIONI UTILI PER I MODERATORI

Ai moderatori è richiesto di far rispettare i tempi assegnati alle singole presentazioni, per il rispetto del lavoro dei colleghi e per consentire un fluido svolgimento dei lavori. I tecnici di sala sono autorizzati ad interrompere l'audio in caso di ritardi.

COMUNICAZIONI ELETTRONICHE

È previsto l'allestimento di un'area "comunicazioni elettroniche" nell'ambito della mostra espositiva. I lavori saranno visionabili in schermi touch screen.

La pubblicazione dei lavori è subordinata all'iscrizione dell'Autore al Congresso Nazionale SITOP 2025.

PREMIAZIONI

Al termine del Congresso, **sabato 27 settembre 2025**, verranno assegnati 5 premi per

- Miglior Comunicazione Orale presentata da uno/a Specializzando/a
- Miglior Comunicazione Orale presentata da uno Specialista Under 40
- 2 Migliori partecipanti al Pre-Meeting Course – Trauma School PED SESSION
- Miglior e-poster

In caso di assenza dei vincitori al momento della premiazione prevista **sabato 27 settembre 2025** in aula plenaria, il premio sarà assegnato al secondo miglior lavoro selezionato (**non sono ammesse deleghe al ritiro**).

Con il contributo non condizionante di

PLATINUM SPONSOR

AiON
ADVANCED TECHNOLOGY

Smith+Nephew



GOLD SPONSOR



LSMMed

ORTHOFIX®

ALTRI SPONSOR

BAUERFEIND®

Biocomposites®

20 ANNI
GOS
CENTRO
ORTOPEDICO
SICILIANO

ekeep® Dr. GIBAUD[®]
ORTHO



enovis[™]

AIRCAST[®] DONJOY[®] chattanooga[®]



ISTAMAX

**Johnson
& Johnson
MedTech**



stryker





In copertina: Salvatore Incorpora, Bambini sul capitello (1996), olio su tela, collezione Nardone.



LCF Congress Factory S.r.l. con socio unico

info@lcfcongress.com | www.lcfcongress.com
centralino Tel: +39 0532 1883439
lcf@sicurezza postale.it | P.IVA 020703700388
SDI. KRRH6B9 | REA. FE - 223323

SEDI:

- Via Piangipane 141 int. 7 | 44121 Ferrara (FE)
- Passeggiata Groß Gerau 4c | 39031 Brunico-Bruneck (BZ)